







주소: _____ 이름: _____ 작성한 날 _____년 _____월 _____일

하천이 넘칠 때까지의 시간과 경계 레벨		정보의 종류	태풍이 발생하고 강물이 넘치기까지	마이 타임라인
5~3일 전	경계 레벨 1	<ul style="list-style-type: none"> 검정: 날씨 정보, 주의보·경보 파랑: 하천 수위 정보 초록: 대피 정보 <ul style="list-style-type: none"> ○태풍 정보 	<p>태풍 발생</p> 	
2일 전		<ul style="list-style-type: none"> ○앞으로의 태풍의 움직임 	<p>태풍이 가까워지고 비와 바람이 거세집니다</p> 	
1일 전		<ul style="list-style-type: none"> ◇폭우 주의보 (강한 비가 내린다) ◇홍수 주의보 (강물이 불어난다) 		
12시간 전	경계 레벨 2	<ul style="list-style-type: none"> ◇폭우 경보 (아주 강한 비가 내린다) ◇홍수 경보 (강물이 아주 많이 불어나서 넘칠지도 모릅니다) <p>범람 주의 수위 도달</p> <p>범람 주의 정보 발표</p>	<p>강물이 점점 불어납니다</p>  <p>강한 비로 인해 강물이 불어나고 강가에도 물이 흐릅니다</p> 	
5시간 전	경계 레벨 3	<p>수위관측소명: _____</p> <p>대피 판단 수위 도달 _____ m</p> <p>범람 경계 정보 발표</p>	<p>강물이 넘칠지도 모릅니다</p> 	
3시간 전	경계 레벨 4	<p>범람 위험 수위 도달 _____ m</p> <p>범람 위험 정보 발표</p>	<p>강물이 당장 넘칠 것 같습니다</p>	
0시간	경계 레벨 5	<p>범람 발생</p> <p>범람 발생 정보 발표</p>	<p>강물이 넘쳤습니다</p> 	

기상청, 시청 등에서 발표하는 정보를 확인합니다.